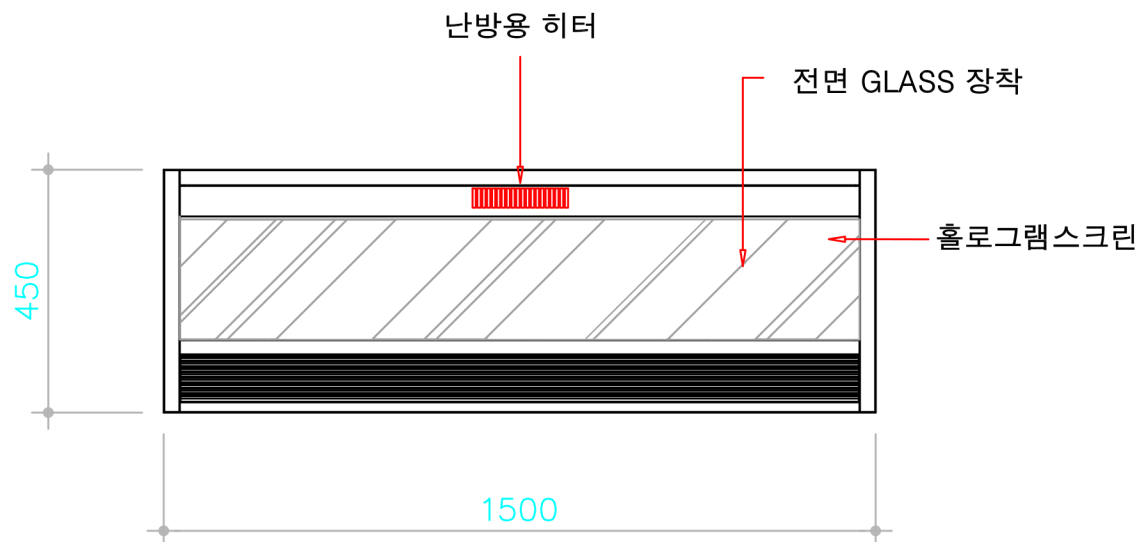
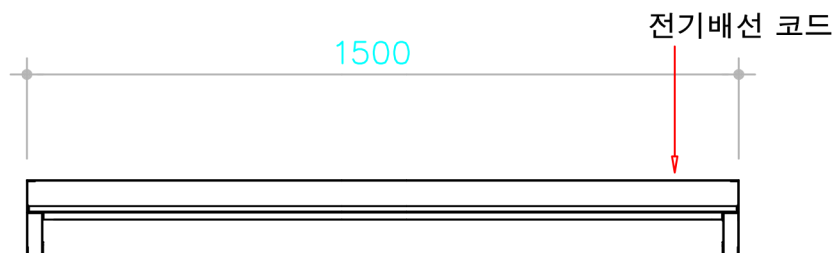


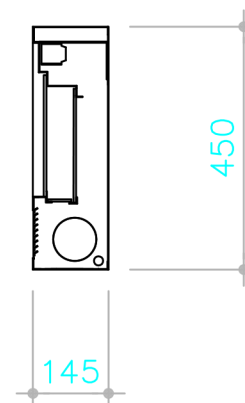
※ Full LED 전기벽난로 (1500×450×145)

마감시 현장개구부 사이즈 (W:1510×H:455×D:200)



※ 제품 사양 (시방서)

1. 제품 사이즈 : 1500 x 450 x 145 mm
2. 타공 사이즈 : 1510 x 455 x 200 mm
3. 재료 : T2mm steel 및 기타 전기 장치
4. 마감도료 : 분체도장(블랙)
5. 발광 : FULL 칼라 LED 타입
6. 소비전력 : 평상시 12W / 히터난방시 900W
7. 중량 : 32kg
7. 정격전압 : AC220V / 60Hz



[별] [난] [로] [전] [문] [회] [사]

삼미벽난로
SAMMI FIREPLACE CO.

TEL : 02)545-1900, FAX : 02)515-1829